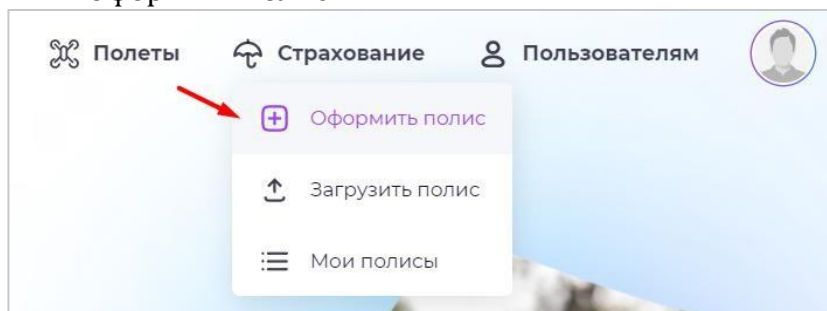


# Страхование

## 1.1. Оформление полиса в Системе

Обязательным условием для согласования заявки на полет над населенным пунктом является наличие страхового полиса. Вы можете оформить его с помощью нашей Системы или загрузить необходимый полис, оформленный вне Системы.

Чтобы оформить полис с помощью нашей Системы перейдите в раздел «Страхование» «Оформить полис».



Заполните форму и нажмите кнопку «Подобрать варианты», затем выберите подходящую страховую компанию из предложенных.

Главная > Страхование > Подбор страховой компании

### Калькулятор

Условия страхования **Гражданская ответственность**

\* Начало: 07.02.2026      \* Период страхования: 12 месяцев      до 06.02.2027

\* Лимит ответственности, руб: 50 тыс, 100 тыс, 150 тыс, 1 млн, 3.5 млн

\* Мой БВС: 3D Robotics, Iris - 65498      \* Год выпуска: 2026

Застрахованные лица **Заполнить из профиля**

Без ограничений

№	Фамилия	Имя	Отчество	Дата рождения	Пол
Необходимо указать хотя бы одного застрахованного, либо выберите опцию "без ограничений"					

**Добавить**

**Подобрать варианты**

Главная > Страхование > Подбор страховой компании

## Калькулятор

**Условия страхования** Гражданская ответственность

\* Начало: 11.04.2023  
 \* Период страхования: 12 месяцев  
 \* Лимит ответственности, руб: 1 000 000

\* Мой БВС: ADCOM Systems, Yabhon United 40 block 5 - 987437832

**Застрахованные лица** Заполнить из профиля

Без ограничений

#	Фамилия	Имя	Отчество	Дата рождения	Пол	
1	Иванов	Иван	Иванович	01.04.2000	Мужской	...

[Добавить](#)

[Подобрать варианты](#)

**Подходящие варианты**

	Альфа-страхование	12 месяцев	1 800 Р	<a href="#">Оформить</a>
--	-------------------	------------	---------	--------------------------

Обратите внимание, при оформлении полиса необходимо указать данные страхователя. Страхователь – юридическое или физическое лицо, заключившее со страховщиком договор страхования.

Застрахованное лицо может совпадать со страхователем, может отличаться, кроме того, таких лиц может быть несколько. Наша Система автоматически подберет для Вас подходящую страховую компанию в зависимости от Ваших нужд.

Ознакомьтесь с черновиком страхового полиса и условиями приобретения полиса, и, если все верно, нажмите кнопку «Рассчитать», а затем «Оформить».

**Условия страхования** Гражданская ответственность

с 11.04.2023 по 10.04.2024 / на 12 месяцев / с лимитом 1 000 000 Р

**БВС**  
ADCOM Systems, Yabhon United 40 block 5 - 987437832

\* Заводской номер: 34734  
 \* Регион БВС: 987437832  
 \* Год выпуска: 2021

**Страхователь** Заполнить из профиля

\* Фамилия: Иванов  
 \* Имя: Иван  
 \* Отчество: Иванович  
 \* Дата рождения: 01.04.2000  
 \* Email: ivanov@mail.ru  
 \* Номер телефона: +7 921 234-56-78  
 \* Пол: Мужской

**Документ страхователя** Заполнить из профиля

\* Тип документа: Паспорт гражданина РФ  
 \* Серия документа: 4506  
 \* Номер документа: 136523  
 \* Кем выдан: ОВД Арбат  
 \* Дата выдан: 23.07.2016

**Застрахованные лица**

Заполнение не требуется. Согласно правилам данной страховой компании, застрахованное лицо и страхователь, является одним человеком.

Шаг 1 [Рассчитать](#)

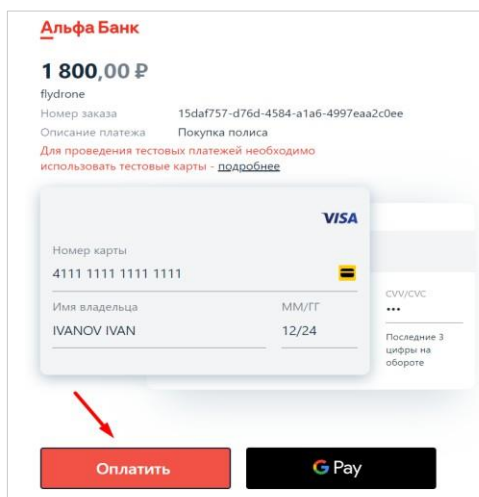
Компания: Альфа-страхование

Особенности: -

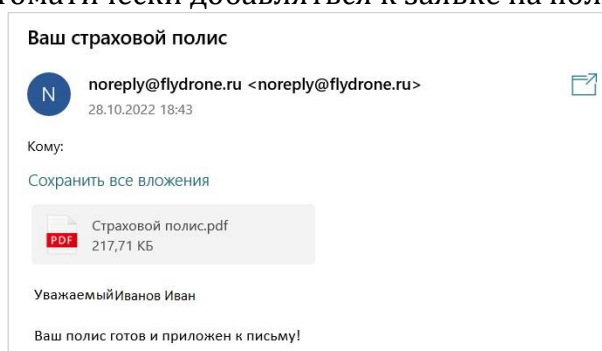
Стоимость: 1800 Р

Шаг 2 [Оформить](#)

В открывшемся окне введите данные своей карты и произведите оплату.

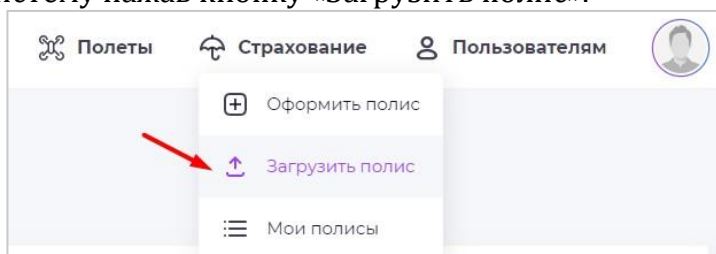


Оформленный полис поступит к Вам на email и отобразится в разделе «Мои полисы». Он будет автоматически добавляться к заявке на полет.



## 1.2. Загрузка полиса, оформленного не через Систему

Если у Вас уже есть действующий полис, оформленный ранее, Вы можете загрузить его в Систему нажав кнопку «Загрузить полис».



Заполните обязательные поля, обязательно прикрепите скан полиса и нажмите кнопку «Сохранить». Обратите внимание: прикрепленный файл должен быть в формате pdf. Загруженный страховой полис отобразится в разделе «Мои полисы». Он будет автоматически добавляться к заявке на полет.

Главная > Страхование > Загрузить имеющийся полис

## Загрузить имеющийся полис

Для загрузки полиса в Систему необходимо внести его данные в поля, расположенные ниже

**Условия страхования** Гражданская ответственность

\* БВС  
Выберите БВС из списка

\* Номер полиса

\* Начало страхования Окончание страхования  
ДД.ММ.ГГГГ ДД.ММ.ГГГГ

\* Страховая компания  
Выберите страховую компанию

**Застрахованные лица** Заполнить из профиля

Без ограничений

#	Фамилия	Имя	Отчество	Дата рождения	Пол
Необходимо указать хотя бы одного застрахованного, либо выберите опцию "без ограничений"					

[Добавить](#)

\* Скан полиса  
[+ Добавить файл](#)

[Сохранить](#)

### 1.3. Список полисов пользователя

В разделе «Мои полисы» хранятся все оформленные и загруженные Вами полисы. Вы можете в любой момент скачать файл полиса, нажав на кнопку «Скачать»

Главная > Страхование > Страховки

## Страхование

[Новый полис](#)

Поиск по серии, номеру

Номер	БВС	Статус	Начало	Окончание	Страховая компания
2025-09-3011	ADCOM Systems Yabhon United 40 block 5	Загружен	2023-04-03	2023-10-20	Альфа-страхование
-	ADCOM Systems Yabhon United 40 block 5	<a href="#">Оплатить</a>	2023-04-11	2024-04-10	Альфи

1  
Всего 2

Скачать  
Редактировать  
Удалить

Загруженные полисы Вы можете редактировать и удалять, воспользовавшись соответствующими функциями, до момента истечения их срока действия.

### 1.4. Возможные ошибки при оформлении/загрузке страхового полиса

- Я оплатил, но полис в статусе «Оформляется»

В первую очередь, убедитесь, что оплата прошла корректно.

Если средства не списались или произошла ошибка, нажмите на кнопку «Оплатить» и повторите процедуру.

Главная > Страхование

## Страхование

Поиск по серии, номеру

Новый полис

Номер	БВС	Статус	Начало	Окончание	Страховая компания
-	ADCOM Systems 231456	Оплатить	2022-11-03	2023-11-02	Альфа-страхование

Если же оплата прошла корректно, средства с Вашего счета списались, а полис все так же находится в статусе «Оформляется» и требует оплаты, напишите нам в [«Службу поддержки»](#).

- Не могу загрузить свой полис

Если возникают проблемы при загрузке имеющегося полиса, убедитесь, что все обязательные поля заполнены. Обратите внимание что файл, прикрепляемый к форме, должен быть в формате pdf и его размер не должен превышать 5 МБ. В случае возникновения неизвестных ошибок, напишите нам в [«Службу поддержки»](#).